


















































3.12

Échelle. 1/5000<sup>e</sup>

Avec le concours de.

**34200 SETE**  
**RESIDENCE 18 SAILING-MIR**  
 Tel: 04.67.53.73.45  
 Fax: 04.67.56.37.31  
[urbs.pro@groupdelnemo.fr](mailto:urbs.pro@groupdelnemo.fr)

## Prescriptions édictées par le P.L.U.

- |   |  |
|---|--|
|  | Unité communale  |
|  | Unité de zone de P.L.U.  |
|  | Unité de secteur de P.L.U.                                       |
|  | Ensemble d'activités écartées                                    |
|  | Realisation par rapport à l'impression des notes départementales |
|  | Realisation de 100 / 200   |
|  | Realisation par rapport à l'impression des notes départementales |
|  | Realisation de 100 / 200   |
|  | Realisation par rapport à l'impression des notes départementales |
|  | Realisation de 100 / 200   |
|  | Realisation par rapport à l'impression des notes départementales |
|  | Realisation de 100 / 200   |
|  | Realisation par rapport à l'impression des notes départementales |
|  | Realisation de 100 / 200   |
|  | Realisation par rapport à l'impression des notes départementales |
|  | Realisation de 100 / 200   |
|  | Realisation par rapport à l'impression des notes départementales |
|  | Realisation de 100 / 200   |
|  | Realisation par rapport à l'impression des notes départementales |
|  | Realisation de 100 / 200   |
|  | Realisation par rapport à l'impression des notes départementales |
|  | Realisation de 100 / 200   |
|  | Realisation par rapport à l'impression des notes départementales |
|  | Realisation de 100 / 200   |
|  | Realisation par rapport à l'impression des notes départementales |
|  | Realisation de 100 / 200   |
|   | Realisation par rapport à l'impression des notes départementales |
|    | Realisation de 100 / 200   |
|    | Realisation par rapport à l'impression des notes départementales |
|    | Realisation de 100 / 200   |
|    | Realisation par rapport à l'impression des notes départementales |
|    | Realisation de 100 / 200   |
|    | Realisation par rapport à l'impression des notes départementales |
|    | Realisation de 100 / 200   |
|    | Realisation par rapport à l'impression des notes départementales |
|    | Realisation de 100 / 200   |
|    | Realisation par rapport à l'impression des notes départementales |
|    | Realisation de 100 / 200   |
|    | Realisation par rapport à l'impression des notes départementales |
|    | Realisation de 100 / 200   |
|    | Realisation par rapport à l'impression des notes départementales |
|    | Realisation de 100 / 200   |
|    | Realisation par rapport à l'impression des notes départementales |
|    | Realisation de 100 / 200   |
|    | Realisation par rapport à l'impression des notes départementales |
|    | Realisation de 100 / 200   |
|    | Realisation par rapport à l'impression des notes départementales |
|    | Realisation de 100 / 200   |
|    | Realisation par rapport à l'impression des notes départementales |

Relevé	Désignation	Altitude constatée	Surface
1	Bâtiement rempartable - 22 Rue de la Croix	000 E 96	
2	Bâtiement rempartable - 22 Rue de la Croix	000 E 492	9m²
3	Bâtiement rempartable - 21 Rue de la Croix	000 E 491	6m²
4	Bâtiement rempartable - 5 Place de la Croix	000 E 348	13m²
5	Bâtiement rempartable - 3 Place de la Croix	000 E 345	9m²
6	Bâtiement rempartable - La Tronche	000 E 664	6m²
7	Bâtiement rempartable - La Tronche	000 E 343	20m²
8	Eglise paroissiale - Schœlcher-Madelon - La Vilge	000 E 419	45m²
9	Château de Payrois - Schœlcher-Madelon - La Vilge	000 E 666	125m²

